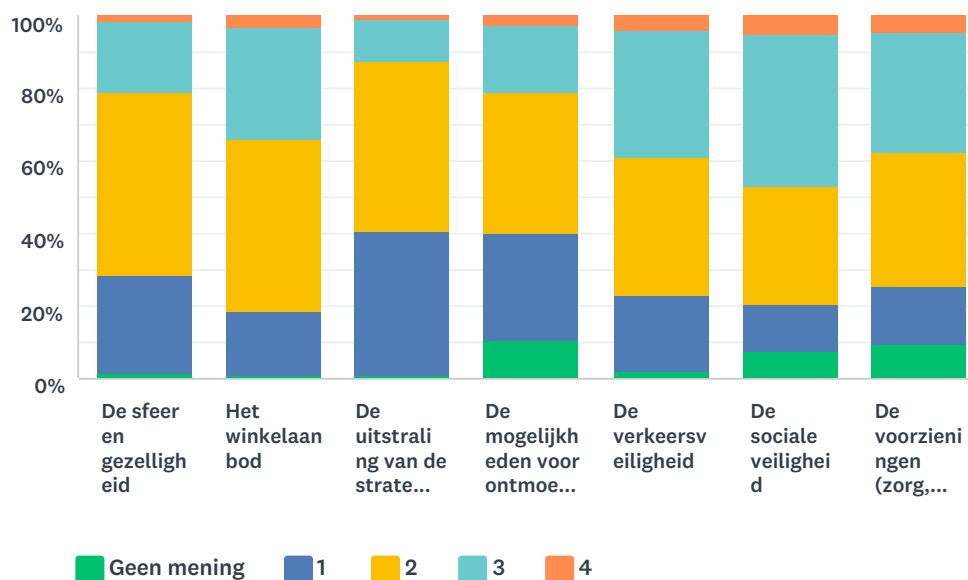


Q1 Wat vindt u nu van dit gebied? Geef per onderwerp een cijfer (1=slecht, 4=zeer goed)

Answered: 1.537 Skipped: 0



	GEEN MENING	1	2	3	4	TOTAAL
De sfeer en gezelligheid	1,43% 22	27,13% 417	50,36% 774	19,52% 300	1,56% 24	1.537
Het winkelaanbod	0,91% 14	17,76% 273	47,36% 728	30,90% 475	3,06% 47	1.537
De uitstraling van de straten en pleinen	0,91% 14	39,82% 612	46,91% 721	11,39% 175	0,98% 15	1.537
De mogelijkheden voor ontmoeting	10,74% 165	29,08% 447	39,10% 601	18,48% 284	2,60% 40	1.537
De verkeersveiligheid	2,21% 34	20,69% 318	38,06% 585	35,00% 538	4,03% 62	1.537
De sociale veiligheid	7,42% 114	12,88% 198	32,66% 502	41,83% 643	5,20% 80	1.537
De voorzieningen (zorg, cultuur)	9,37% 144	16,14% 248	37,22% 572	32,60% 501	4,68% 72	1.537

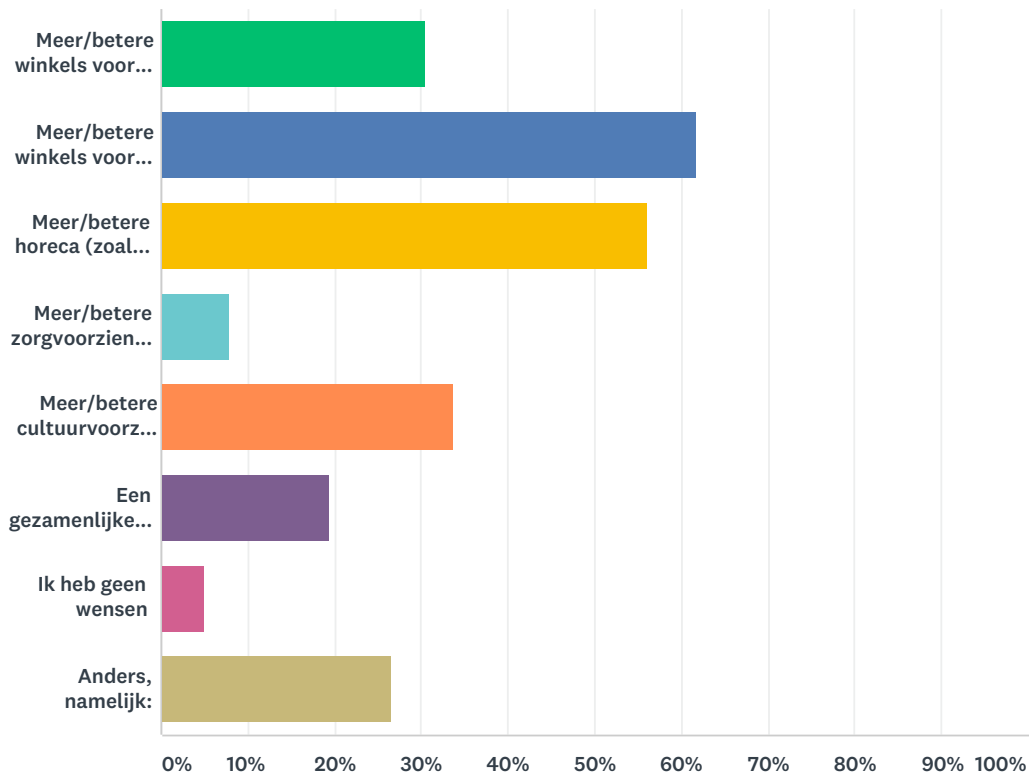
**Q2 Hoe wordt dit gebied een echt, aantrekkelijk hart van de Merenwijk?
Noem maximaal 3 dingen die u belangrijk vindt.**

Answered: 1.360 Skipped: 177

ANTWOORDKEUZEN	REACTIES	
1.	100,00%	1.360
2.	95,37%	1.297
3.	80,74%	1.098

Q3 Heeft u wensen voor de voorzieningen in het hart van de Merenwijk? Kies er maximaal 3.

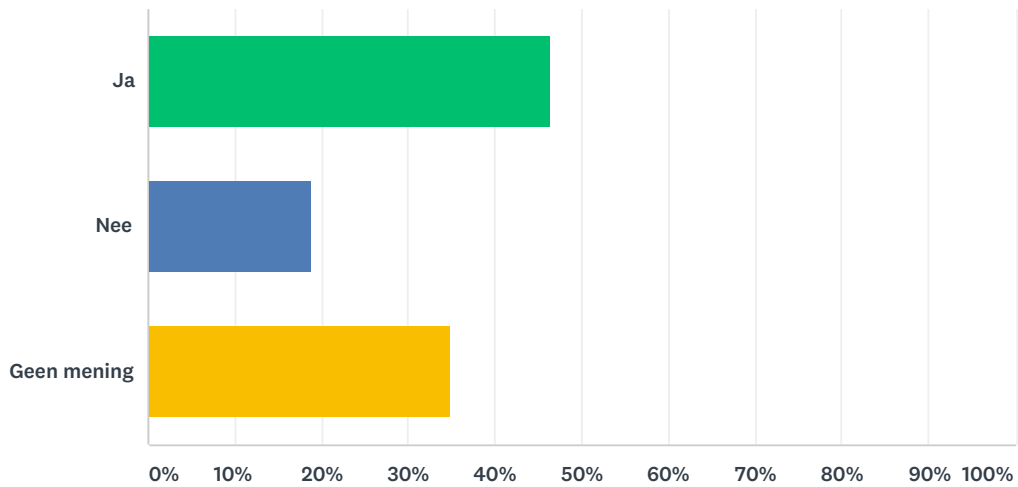
Answered: 1.356 Skipped: 181



ANTWOORDKEUZEN	REACTIES	
Meer/betere winkels voor dagelijkse boodschappen (zoals supermarkt, bakker)	30,53%	414
Meer/betere winkels voor niet-dagelijkse boodschappen (zoals speelgoed, kleding)	61,73%	837
Meer/betere horeca (zoals café, restaurant, terras)	56,12%	761
Meer/betere zorgvoorzieningen (zoals dokter, tandarts)	8,04%	109
Meer/betere cultuurvoorzieningen (zoals bibliotheek)	33,63%	456
Een gezamenlijke ruimte om te werken of studeren	19,54%	265
Ik heb geen wensen	4,94%	67
Anders, namelijk:	26,62%	361
Totale aantal respondenten: 1.356		

Q4 Zou u het leuk vinden als er voor u een ontmoetingsplek komt in het hart van de Merenwijk?

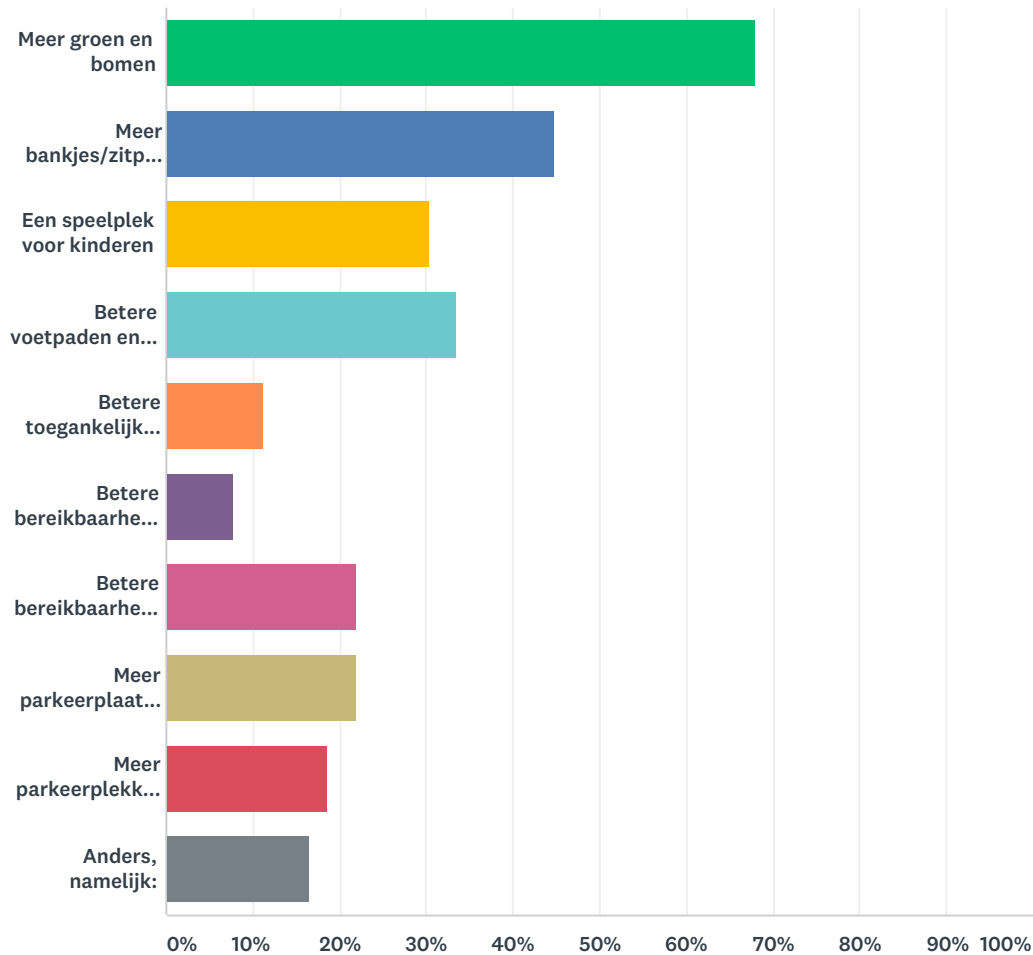
Answered: 1.355 Skipped: 182



ANTWOORDKEUZEN	REACTIES	
Ja	46,35%	628
Nee	18,75%	254
Geen mening	34,91%	473
TOTAAL		1.355

Q5 Als we de straten, stoepen, het groen en de pleinen in het hart van de Merenwijk willen verbeteren, wat vindt u dan belangrijk? Kies maximaal drie dingen.

Answered: 1.353 Skipped: 184

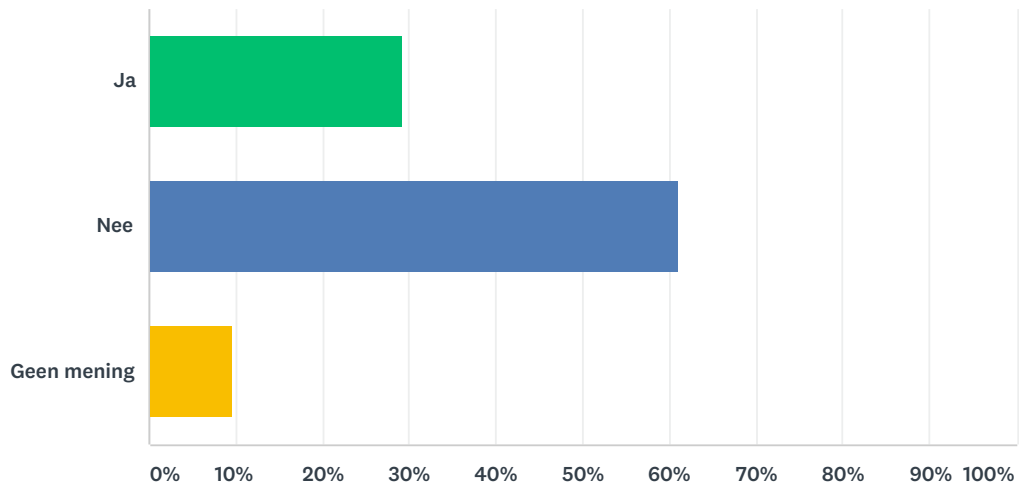


ANTWOORDKEUZEN	REACTIES	
Meer groen en bomen	68,07%	921
Meer bankjes/zitplaatsen	44,72%	605
Een speelplek voor kinderen	30,38%	411
Betere voetpaden en oversteekplaatsen	33,48%	453
Betere toegankelijkheid voor mindervaliden	11,31%	153
Betere bereikbaarheid voor auto's	7,76%	105
Betere bereikbaarheid voor fietsers en voetgangers	22,03%	298
Meer parkeerplaatsen voor auto's	21,95%	297
Meer parkeerplekken voor fietsen	18,70%	253
Anders, namelijk:	16,56%	224

Totale aantal respondenten: 1.353

Q6 Vindt u het ook belangrijk dat er woningen aan het hart van de wijk worden toegevoegd?

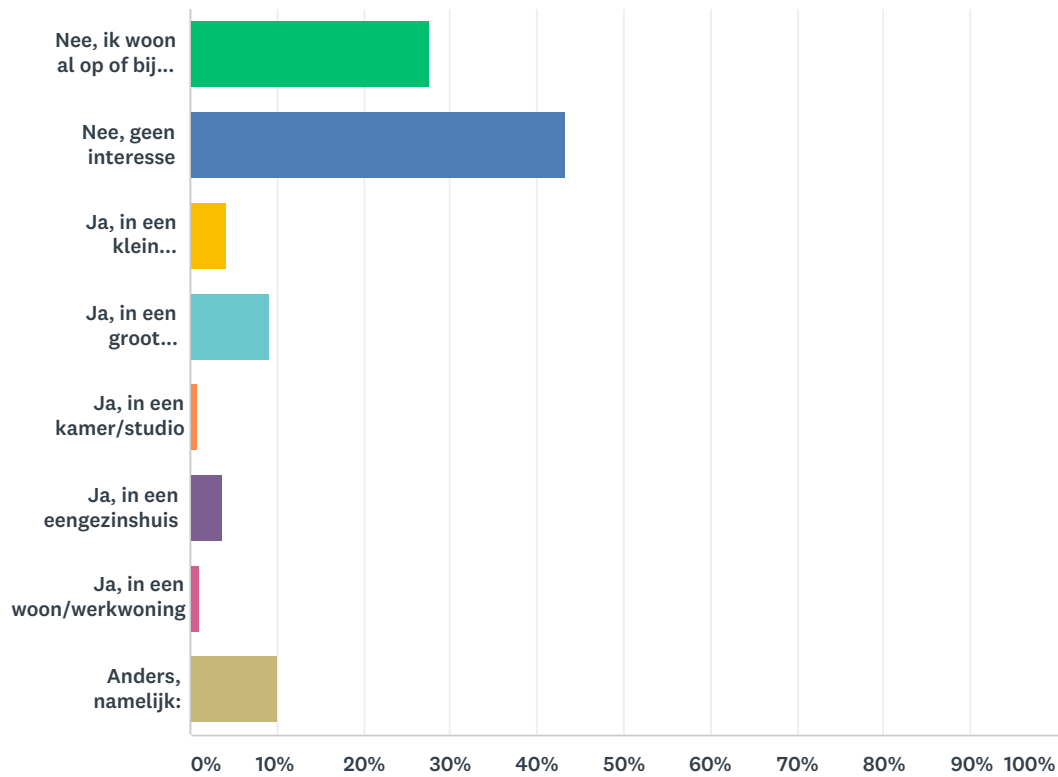
Answered: 1.347 Skipped: 190



ANTWOORDKEUZEN	REACTIES
Ja	29,25% 394
Nee	61,17% 824
Geen mening	9,58% 129
TOTAAL	1.347

Q7 Zou u (of een familielid) in het hart van de Merenwijk, dichtbij winkels en voorzieningen, willen komen wonen?

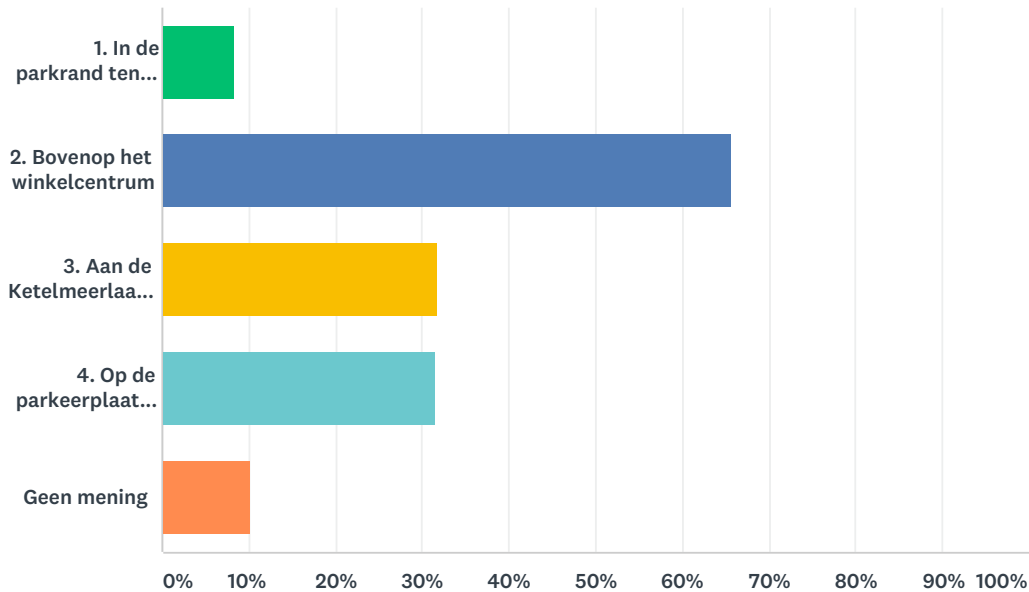
Answered: 1.347 Skipped: 190



ANTWOORDKEUZEN	REACTIES	
Nee, ik woon al op of bij De Kopermolen	27,69%	373
Nee, geen interesse	43,28%	583
Ja, in een klein appartement	4,16%	56
Ja, in een groot appartement	9,28%	125
Ja, in een kamer/studio	0,74%	10
Ja, in een eengezinshuis	3,79%	51
Ja, in een woon/werkwoning	0,97%	13
Anders, namelijk:	10,10%	136
TOTAAL		1.347

Q8 Als er woningen in het hart van de Merenwijk worden toegevoegd, welke locatie vindt u dan het meest geschikt (zie afbeelding)? Meerdere antwoorden mogelijk

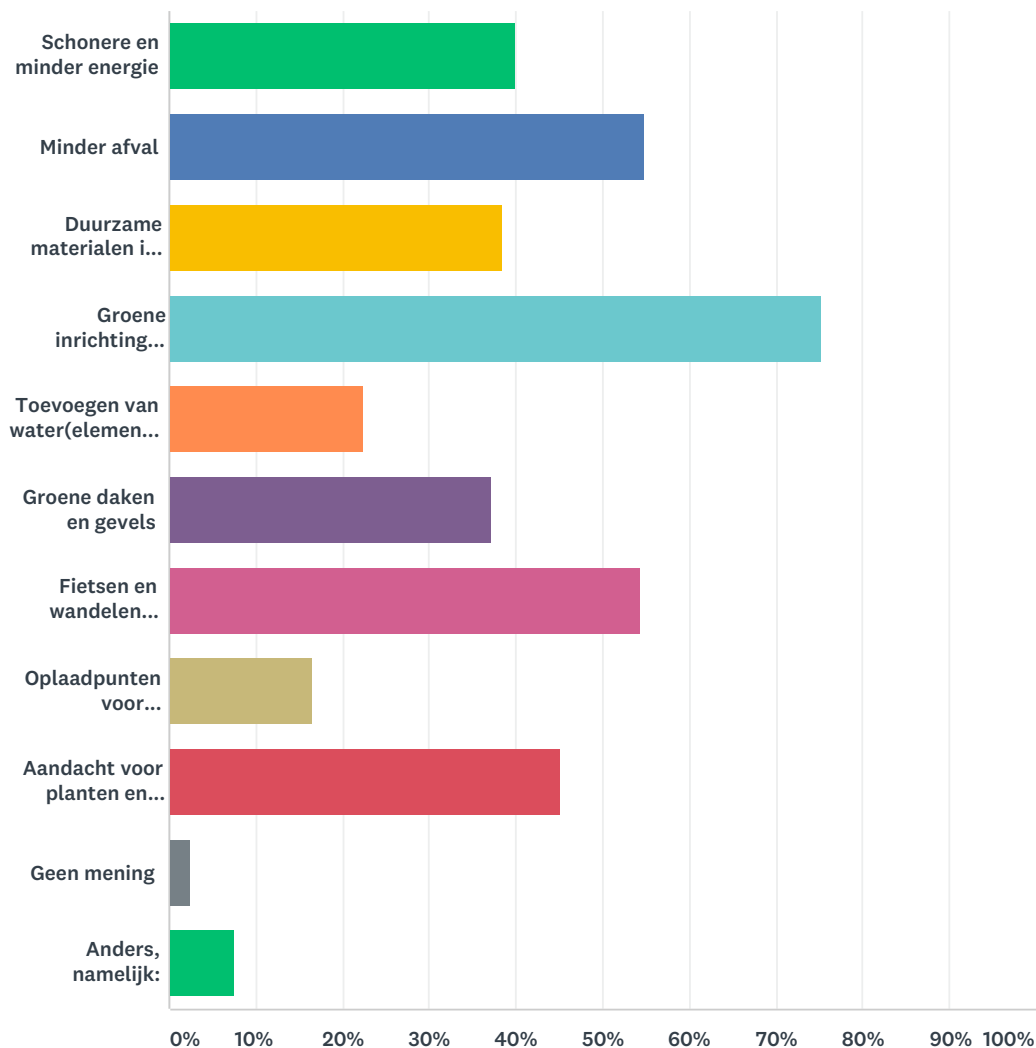
Answered: 1.341 Skipped: 196



ANTWOORDKEUZEN	REACTIES	
1. In de parkrand ten noorden van het winkelcentrum	8,28%	111
2. Bovenop het winkelcentrum	65,77%	882
3. Aan de Ketelmeerlaan ten zuiden van het winkelcentrum	31,77%	426
4. Op de parkeerplaats naast de Papiermolen	31,69%	425
Geen mening	10,29%	138
Totale aantal respondenten: 1.341		

Q9 De gemeente wil het hart van de wijk duurzamer maken. Welke dingen vindt u belangrijk? Meerdere antwoorden mogelijk

Answered: 1.341 Skipped: 196



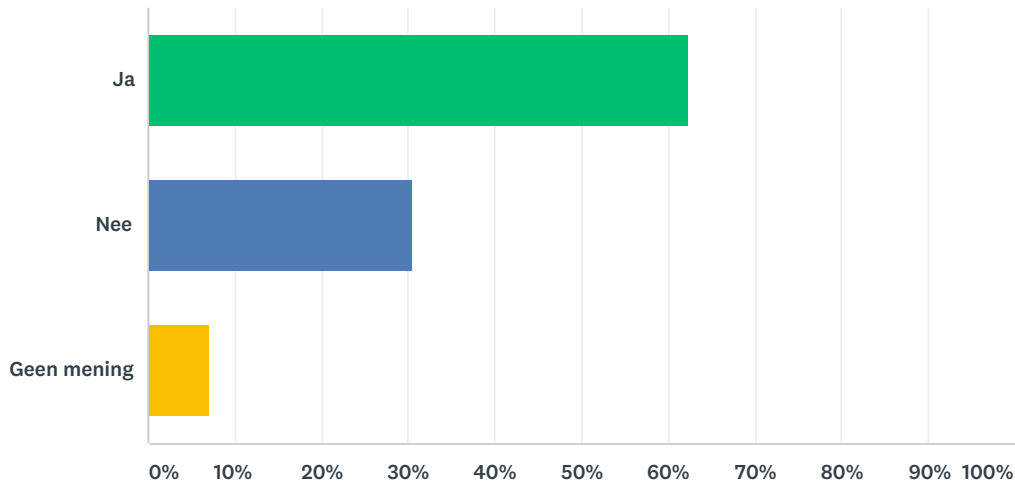
ANTWOORDKEUZEN	REACTIES	
Schonere en minder energie	39,90%	535
Minder afval	54,74%	734
Duurzame materialen in straten en gebouwen	38,48%	516
Groene inrichting straten en pleinen	75,24%	1.009
Toevoegen van water(elementen)	22,30%	299
Groene daken en gevels	37,21%	499
Fietsen en wandelen stimuleren	54,44%	730
Oplaadpunten voor elektrische auto's	16,63%	223
Aandacht voor planten en dieren (biodiversiteit)	45,26%	607

Enquête 'Hart van de Merenwijk'

Geen mening	2,54%	34
Anders, namelijk:	7,53%	101
Totale aantal respondenten: 1.341		

Q10 Winkelcentrum De Kopermolen grenst aan het wijkpark, zie bovenstaande foto's. Bent u tevreden over deze parkrand (het gebied bij het Molenaarspad)?

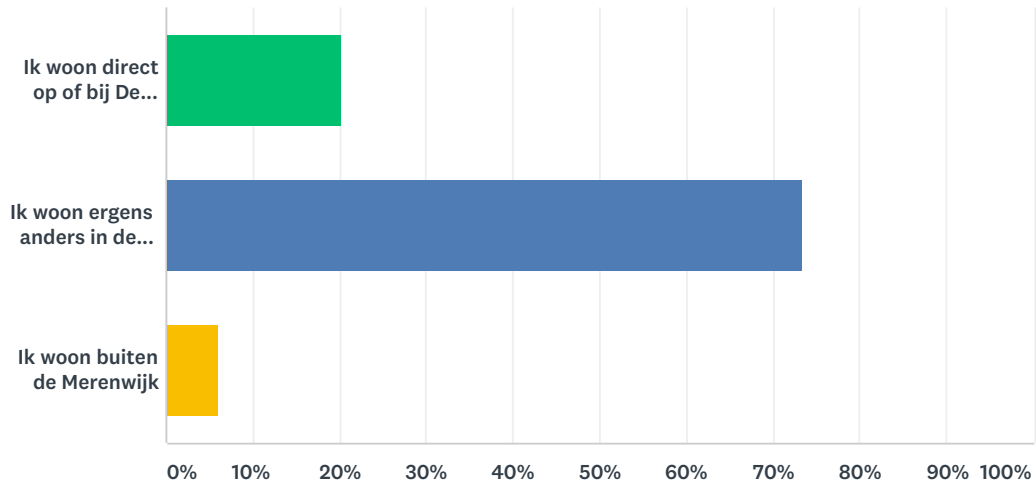
Answered: 1.332 Skipped: 205



ANTWOORDKEUZEN	REACTIES	
Ja	62,39%	831
Nee	30,56%	407
Geen mening	7,06%	94
TOTAAL		1.332

Q11 Waar woont u?

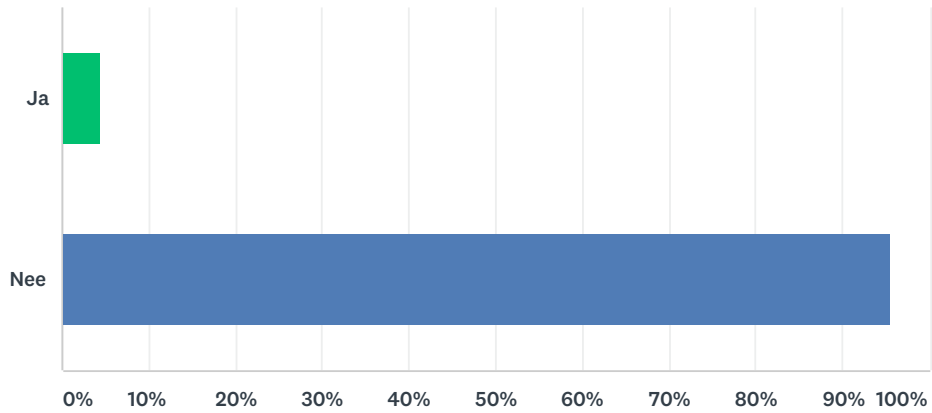
Answered: 1.329 Skipped: 208



ANTWOORDKEUZEN	REACTIES	
Ik woon direct op of bij De Kopermolen	20,32%	270
Ik woon ergens anders in de Merenwijk	73,51%	977
Ik woon buiten de Merenwijk	6,17%	82
TOTAAL		1.329

Q12 Bent u winkelier of ondernemer in het hart van de Merenwijk?

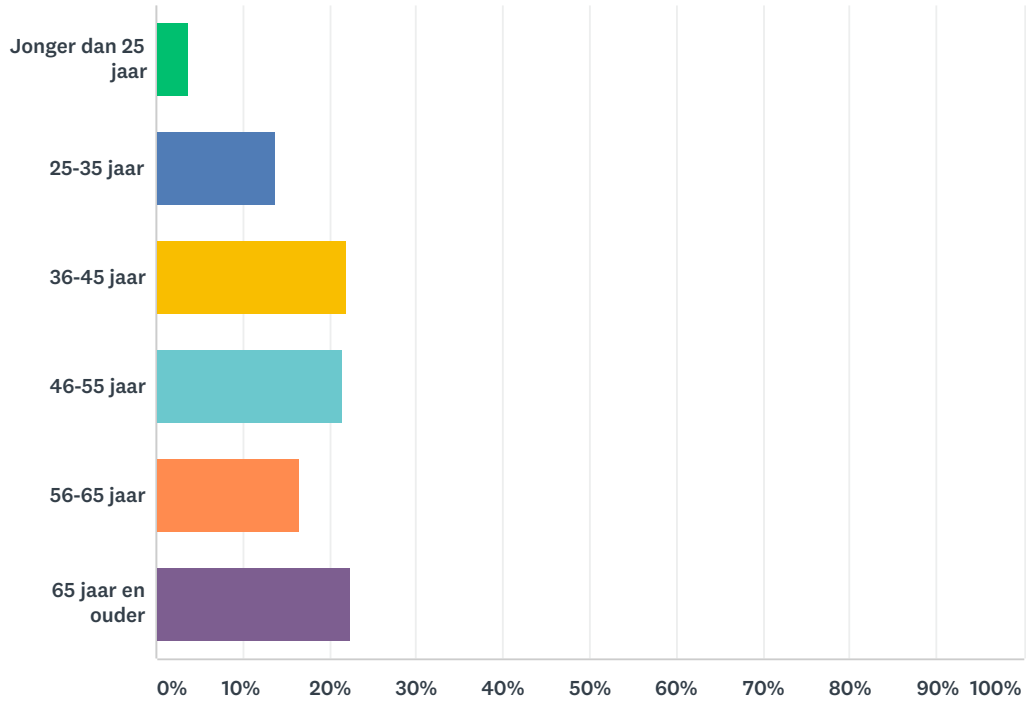
Answered: 1.329 Skipped: 208



ANTWOORDKEUZEN	REACTIES	
Ja	4,44%	59
Nee	95,56%	1.270
TOTAAL		1.329

Q13 Wat is uw leeftijd?

Answered: 1.329 Skipped: 208



ANTWOORDKEUZEN	REACTIES	
Jonger dan 25 jaar	3,69%	49
25-35 jaar	13,77%	183
36-45 jaar	21,97%	292
46-55 jaar	21,60%	287
56-65 jaar	16,55%	220
65 jaar en ouder	22,42%	298
TOTAAL		1.329

Q14 Heeft u nog opmerkingen naar aanleiding van deze enquête?

Answered: 481 Skipped: 1.056